


# Kokių būna lapų formų?

Lapų forma ir krašteliai labai įvairuoja, todėl lapus lengva atskirti. Rudenį jie nusidažo raudonai, geltonai ar rudai ir pradeda džiūti.

Tada vėjas juos nupučia nuo medžių. Kitais metais ant šakų užauga nauji lapai.



**Rudens vėjas nudraskė nuo medžių ir krūmų lapus.  
Užklijuok lapų lipdukus.**



Lazdynas

Ažuolas

Bukas





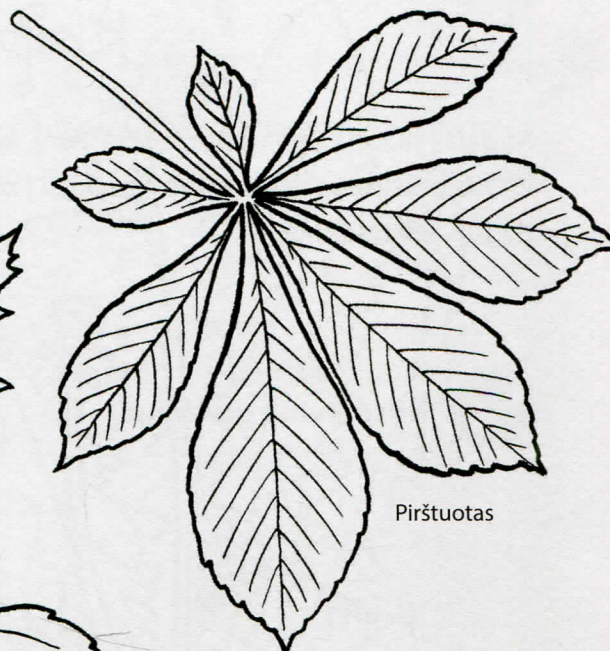

!sižiūrėk, koks lapas kartojasi. Apibrėžk jį.




Pjūkliškas



Skiautėtas



Pirštuotas




Atvirkščiai kiaušiniškas

Dantytas




Kiaušiniškas



Pjūkliškas

Banguotas




## Imkis veiklos!

Džiovink žiedus ir lapus!



1. Prirink žiedų ir lapų.  
Atsargiai sudėliok juos tarp dvilinko laikraščio ar virtuvinio popieriaus lapo.



2. Tada įdėk visa tai į storą knygą.  
Ją iš viršaus prislėk dar keliomis knygomis.



3. Maždaug po savaitės žiedai ir lapai išdžius. Dabar jau gali iš jų klijuoti paveikslėlius, rinkti juos sąsiuvinyje. Toks sudžiovintų augalų rinkinys vadinamas herbariumu.