



RAŠTŲ LENTELĖ Kiauraraščiai

Įspūdis, kurį galima sukurti mezgant kiauraraščiu, gali būti nuo aiškaus kontūrinio piešinio iki permatomų ištisinių raštų, bet mezgimo principas visada tas pats: akys uždedamos užmetant siūlą ir įvairiais būdais nuimamos.

Kiauraraščiai gali būti derinami su iškilėsniu reljefo raštais.



122 Plunksnelių raštas



123 Akytas stulpelių raštas



124 Taškelių raštas




125 Dobilų lapeliai




126 Atviri rombai



127 Kopėtėlės




128 Paparčių lapai



129 Išsišakojęs papartis



130 Uogų kekės



131 Keturių akučių kiauraraštis




132 Konfeti



133 Katilėliai




134 Rožėlės



135 Vėduoklės



136 Zigzagų kiauraraštis



137 Eglučių kiauraraštis




138 Saulutė ir kopėtėlės




139 Krokas




140 Brillantinė širdis



141 Paukščių akutės



142 Rytietiškas kiauraraštis



143 Grotelės ir vynuogės



144 Linažiedis sukutis

KIAURARAŠČIAI – TĘSINYS




145 Kryžiukas



146 Filigraninė širdis




147 Rombas rombe



148 Dvigubų rombų tinklelis



149 Komelinos



150 Trikampėliai



151 Rombai su akutėmis



152 Rombai iš akučių




153 Tulpė



154 Šakelės




155 Lelija



156 Geldelės



157 Rumbuoti lapeliai



158 Gėlių sodas




159 Paparčių kiauraraštis



160 Krintantys lapeliai



161 Lapeliai ir pumpurėliai



162 Saulučių kiauraraštis



163 Gėlių kiauraraštis



164 Drugelio motyvas



165 Drugelis



166 Jūrų dumblių raštas