

## PATARIMAI, KAIP PIEŠTI



**Keletą kartų prispausk pirštą** prie kurios nors iš tušo pagalvėlių ir knygelėje dėk atspaudus.



**Jeigu norėsi naudoti kitą spalvą,** pirštus nusivalyk popieriniu rankšluosčiu. Kai baigsi, nusiplauk rankas vandeniu su muilu, kad neliktų dėmių.

Stenkis, kad tušo nepatektų ant drabužių ar darbinio paviršiaus, nes gali išsitepti. Ir nelaižyk pirštų – tušas nelabai skanus.



**Skirtingais pirštais padarysi** skirtingo dydžio atspaudus. Jei prispausi tik piršto galiuką, atspaudai bus apskriti.



Piršto galiukas

Smilius

Nykštys




**Palauk,** kol atspaudai visiškai išdžius, – tada ant jų galėsi piešti flomasteriu.




Šiam unguriui reikia daugybės dėmelių.

Tegul šiame puslapyje knibžda daug mažyčių krevečių pavidalo gyvūnėlių.



Sukurk dar daugiau baidių žuvų, joms nupiešk akis, pelekus ir aštrius dantis.


1.



2.



3.



4.



5.

