

Puikios dovanos

Sek linijas ir sužinosi, kas Kalėdoms norėjo pačiūžų.



SUKURK AKINIUS

1. Išraižyk akinių rėmelius ir ąseles, kad spindėtų.





2. Rūpestingai išimk rėmelius, ąseles ir skyles akims.



3. ąseles įstatyk į rėmelius. Dabar gali užsidėti akinius!



6








Apvedžiotk linijas
ir nuspalvink imbierinį
namelį.






Rask ir apibrauk penkis zefyrus.

Linksmas senis besmegenis

Surikiuok besmegenius nuo žemiausio iki aukščiausio.
Apskritimuose įrašyk raides.



Langeliuose baik piešti senį besmegenį ir jį nuspalvink.



Čiūžt rogutėmis

Pasinaudok paveikslėliais ir įrašyk trūkstamas raides.



..... G S



..... L



..... O N



Ž S S



E F S



..... J N

Slidus kalniukas




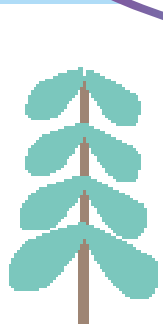
Padėk pingvinui Pipui nučiuožti nuo kalniuko.
Tik nesiliesk prie šonų!



Startas



Finišas





Spindinti eglutė

Linijomis sujunk šias dekoracijas su jų siluetais.



PADARYK 3D DEKORACIJĄ

1. Raižikliu išmargink dekoracijas.



2. Kruopščiai jas išimk ir kiekvieną sulenk pusiau.



3. Suklijuok užpakalines dekoracijų dalis. Juostelė turi būti per vidurį, kad gautum kilpą.



20



Kalėdų šviesos

Sekdamas lemputes apačioje užrašyk rastus žodžius.

b

l

i

z

g

a

š

v

i

e

s

a



ė

l

g

e

a

t

s

o

u

j



a

n

g

e

l

a

s

e

l

f

a

s



1

2

3

4

5

6

Rask kelią per vandenį iki trobelės sekdamas raides, iš kurių susideda žodis **KALĖDOS**.

Startas →

Suskaičiuok, kiek yra ruonių.
Atsakymą užrašyk.

.....

Finišas