





Mokykis piešti pagal  
anglų kalbos abėcėlę

**PIEŠIMO**

**A B C**




Iliustravo John Bigwood





# PIEŠIMO




Iliustravo John Bigwood

Iš anglų kalbos vertė Tomas Einoris



Vilnius  
2020

Versta iš:  
DRAWING AS EASY AS ABC  
Buster Books, Londonas, 2018



Leidinio bibliografinė informacija pateikiama Lietuvos nacionalinės  
Martyno Mažvydo bibliotekos Nacionalinės bibliografijos duomenų banke (NBDB).

© Tekstas, Imogen Williams

© Ilustracijos ir dizainas, John Bigwood

Pirmą kartą anglų kalba pavadinimu *Drawing As Easy As ABC* 2018 metais

Jungtinėje Karalystėje išleido *Buster Books, Michael O'Mara Books Limited* leidybos ženklas.

Lietuvių kalba išleista susitarus su *Michael O'Mara Books Limited*, Londonas, Jungtinė Karalystė.

Visos teisės saugomos.

© Vertimas į lietuvių kalbą, Tomas Einoris, 2020

© Leidykla „Niekio rimto“, 2020

ISBN 978-609-441-667-5

# Kaip naudotis šia knygele

1



Visus paveikslėlius pradėsime piešti nuo raidės.  
Knygelėje pateikiamos visos angliškos abėcėlės  
didžiosios ir mažosios raidės. Kiekviename puslapyje  
pavaizduota raidė – konkretaus piešinio pagrindas.

● Nupieškite didžiąją A.



2

Naujos linijos pavaizduotos kita spalva.  
Taip pat rasite nedidelių apskritimų su  
paaiškinimais, ką reikia daryti.  
Apskritimų spalva sutampa su linija,  
kurias reikia nupiešti, spalva.



● Apvalaina galva.

● Dvi išlenktos linijos – kojos.

3




Norėdami nupiešti kiekvieną gyvūną, turėsite  
atlikti šešis veiksmus. Užbaigtus gyvūnus  
galite nuspalvinti.

● Kupra.

● Riebus snukis.

## NERIMASTINGA


# GORILA



● Nupieskite didžiąją A.

● Apvalaina galva.  
● Dvi išlenktos linijos – kojos.

● Kupra.  
● Riebus snukis.



● Dvi tiesios linijos – kojų tęsinys.  
● Trys išlenktos linijos – kojoms užbaigti.

● Dvi ausys.  
● Keturios pėdos.

● Nerimastingas snukis.  
● Brūkšneliai – gorilos kailis.

A





# NUOTYKINGAS



# LEMŪRAS

1



● Nupieškite mažąją a.

2



● Banguota linija.  
● Tiesi linija.  
● Išlenkta linija.

3



● Skaičius du.  
● Raidė V.  
● Trumpa linija.

4



● Dvi ausys.  
● Užbaikite ausis.  
● Išlenkta linija.

5



● Nosytė.  
● Dryžuota uodega.  
● Pirštukai.

6



● Dvi išlenktos linijos.  
● Dvi didelės akys.  
● Brūkšneliai – kailis.



a



BAIKŠTUS



# MORMONAS

1



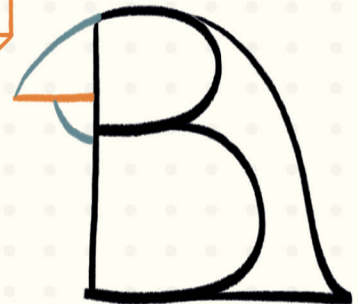
● Nupieškite didžiąją B.

2




● Lenkta nugarą.  
● Horizontali linija.

3




● Nedidelė horizontali linija.  
● Išlenkta linija – snapas.

4



● Trys tiesios linijos.  
● Išlenktas sparnas.

5



● Išambi linija.  
● Akis.

6



● Dvi pėdutės.  
● Purios plunksnos ant galvos.

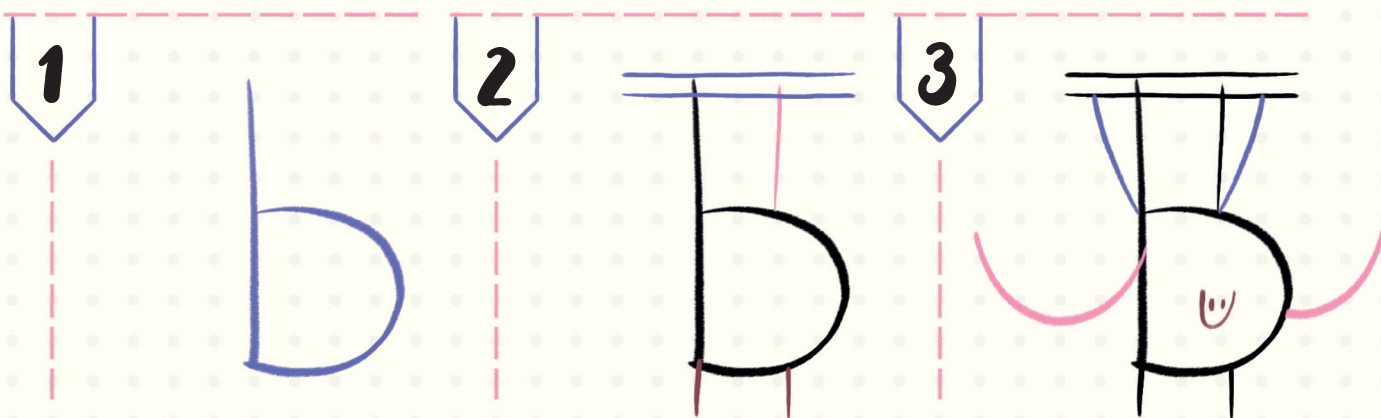
B





# SUGLUMĖS


# ŠIKŠNOSPARNIS



● Nupieškite mažąją b.

● Dvi tiesios linijos.  
 ● Dar viena tiesi linija.  
 ● Dvi trumpos linijos.

● Dvi įžambios linijos.  
 ● Dvi išlenktos linijos.  
 ● Nosis.




● Dvi vingiuotos linijos.  
 ● Dvi išlenktos linijos.  
 ● Pusapskritimis.

● Dvi linijos.  
 ● Dvi ausys.

● Akys ir iltys.  
 ● Dvi pėdos.  
 ● Brūkšneliai – kailis ir plaukai.

b



## LINKSMA




# KAMANĖ

1




● Nupieskite didžiąją C.

2




● Užbaikite apskritimą.  
● Keturios tiesios linijos.

3




● Šešios kojelės.  
● Smailus geluonis.

4




● Trys zvimbiantys sparnai.

5





● Dvi išlenktos linijos.  
● Du apskritimai.

6



● Akis ir šypsena.  
● Brūkšneliai – plaukeliai.



Ši knyga – unikalus piešimo vadovas ir smagus būdas mokytis anglų kalbos abėcėlės bei rašyti spausdintines raides. Įdomios užduotys ir žavūs piešiniai suteiks galimybę vienu metu ir smagiai praleisti laiką, ir tobulinti piešimo bei rašymo įgūdžius.

Knygoje – visos angliškos abėcėlės raidės ir paprastos instrukcijos, kaip pagal jas nupiešti net 38 skirtingus gyvūnus.



Korektorė Eglė Devižytė

Maketavo Miglė Dilytė

Tiražas 5000 egz.

Išleido leidykla „Nieko rimto“






[www.niekorimto.lt](http://www.niekorimto.lt)


Dūmų g. 3A, LT-11119 Vilnius

Spausdino „Spaudos praktika“

Chemijos g. 29, LT-51333 Kaunas







Ar norėtum išmolti gražiai piešti?

O gal būtų smagu mokytis anglų kalbos?

Dabar gali mokytis abiejų dalykų vienu metu!

Ši knyga – ne tik gražiai iliustruota anglų kalbos abėcėlė, bet ir puikus piešimo vadovas.

Išmoksi parašyti visas abėcėlės raides,

o paskui jas paversi šauniais gyvūnų piešiniais.

Pamatysi – piešti iš tiesų labai lengva!

# PIEŠIMO

## A B C



[www.niekorimto.lt](http://www.niekorimto.lt)

Užsuk, net jei tu ir ne vaikas

