


# SKAIČIAI 1-2-3-4-5

KOKIE ČIA SKAIČIAI? PASAKYK JŲ PAVADINIMUS.

Apvesk punktyrinę liniją – plonu teptuku sujunk taškus.  
Naudok nurodytos spalvos guašą (arba temperą).  
Po kiekvienu skaičiumi yra dėžutė su kiaušiniais. Pieštuku  
nuspalvink tiek kiaušinių, kiek nurodo pavaizduotas skaičius.



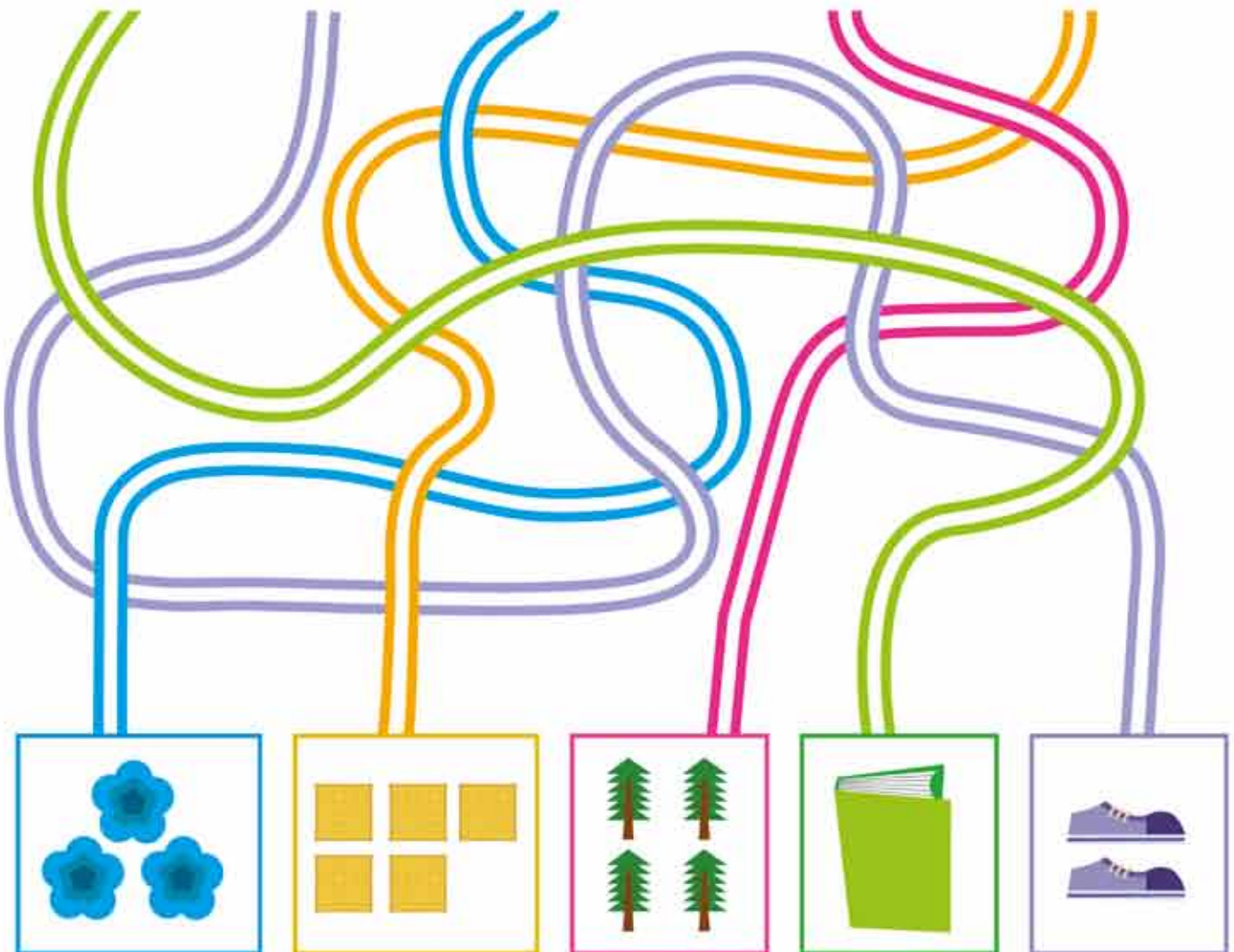
# KIEK IŠ VISO?

PASAKYK, KOKIUS SKAIČIUS MATAI.

Tada pieštuku sujunk skaičius su juos atitinkančiu kiekiu.  
Sek takeliu, spalvos parodys kelią!




1 2 3 4 5




# SAULĖGRAŽA

ANT SAULĖGRAŽŲ STIEBŲ PIRŠTUKŲ PAGALVĖLĖMIS  
NUPIEŠK TIEK LAPŲ, KIEK NURODO SKAIČIAI PO GĖLĖMIS.

Po kiekviena gėle užrašyk skaičių.





6

7

8

9

10





P. 24-25: SKAIČIŲ Palyginimas

