




Nuspalvinkite nurodytą skaičių vėžlių.




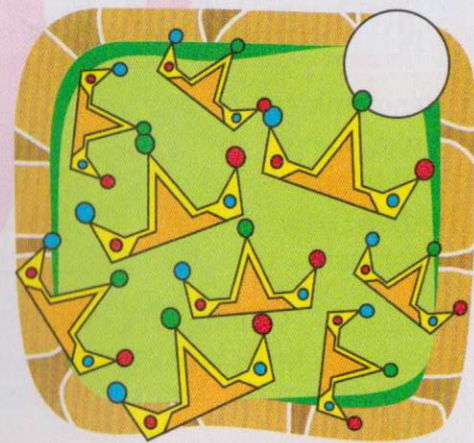
Sujunkite kauliukus su skaičiais, kuriuos jie rodo.



Nuveskite berniuką prie lazdos ir kamuoliuko.



Suskaičiuokite daiktus ir užrašykite skaičius.




Pasekite linijomis ir nustatykite, kam kuri apyrankė priklauso.



Užbaikite paveikslą taip, kaip parodyta šalia. Nuspalvinkite jį.




Į lapus įrašykite trūkstamus skaičius.



Tarp paveikslukų suraskite 6 skirtumus.



Padėkite burtininkui pasiimti vo skrybėlę.





Padėkite paukščiui nuskristi prie lizdo ir pamaitinti mažylius.



Parašykite vienu sakiniu, kas pavaizduota paveikslėlyje. Nuspalvinkite jį.




Padėkite bitei paskanauti pyrago.



Nuspalvinkite paveikslą, naudodamiesi spalvų rodykle.


- 1
mėlyna
- 2
žalia
- 3
raudona
- 4
oranžinė
- 5
geltona




Suskaičiuokite daiktus ir parašykite atsakymus.



Pagalvokite ir surašykite trūkstamus skaičius.



Pabaikite piešti girliandas.



Sujunkite taškus nuo 1 iki 15 ir nuspalvinkite paveikslėlį.



Parodykite Martynui kelią iki vėliavos.

