

GRETA GIRDŽIŪTĖ

MAKIAŽO GALIA

Alma littera



TURINYS

9

ĮVADAS

NUO KO VISKAS PRASIDĖJO –
MANO SĖKMĖS ISTORIJA

10

MAKIAŽO ĮRANKIAI

VISKAS, KO REIKIA BŪSIMAM
„DAILININKUI“

16

SPALVOTYRA

SVARBIAUSIA INFORMACIJA
PRIEŠ GILINANTIS Į
MAKIAŽO SUBTILYBES

22

MAKIAŽO PRIEMONĖS

IŠMOKITE SKAITYTI ETIKETES,
NEPASIDUOKITE RINKODAROS
TRIUKAMS

26

MAKIAŽO BAZĖ

JI KAIP NAMO PAMATAS:
NORINT, KAD GERAI IŠLIKTŲ,
PRAVARTU IŠMOKTI TINKAMAI JĮ
PASIRIKTI IR „PAKLOTI“

30

MASKUOKLIAI

VEIDO DEFECTUS SLEPIANČIOS
MASKUOJAMOSIOS PRIEMONĖS

34

MAKIAŽO PAGRINDAS

KOKS JO ATSPALVIS TAU TINKA
LABIAUSIAI?



40

FIKSAVIMAS

BŪTINYBĖ AR NE?



54

SKAISTALAI

SKIRTINGOMS VEIDO FORMOMS

46

VEIDO KONTŪRAVIMAS

KAIP IŠRYŠKINTI PRIVALUMUS BEI
PASLĖPTI TRŪKUMUS



58

ANTAKIAI

FORMOS, KOREKCIJA, TINKAMAS
ATSPALVIS, FIKSAVIMAS



66

AKIŲ ŠEŠĖLIAI

SPALVOS, AKIŲ FORMOS IR JŲ
KOREKCIJOS VARIANTAI

84

AKIŲ KONTŪRAVIMAS

KAIP IŠRYŠKINTI
AKIŲ KONTŪRĄ



88

BLAKSTIENOS

SUTEIKITE AKIMS IŠRAIŠKINGUMO

94

LŪPOS

KOREKCIJA,
SPALVOS PASIRINKIMAS



102

PATARIMAI

KAIP SUSIKURTI
TOBULĄ MAKIAŽĄ



110

ĮVAIZDŽIAI

EKSPERIMENTUOK IR KURK
SKIRTINGUS ĮVAIZDŽIUS



LŪPOS

Korekcija, spalvos pasirinkimas



Lūpos – viena seksualiausių moters veido vietų, kurią galima išryškinti norimomis spalvomis.



Įvaizdžio akcentas – ryškios akys



- 1 Drėkinamoji bazė.
- 2 Maskuokite paakių zoną.
- 3 Denkite skysta pudra.
- 4 Kreminėmis priemonėmis modeliukite veidą. Užfksuokite.
- 5 Sausomis priemonėmis modeliukite veidą.
- 6 Formuokite antakius.
- 7 Akių makiažui naudokite įvairius šešėlius (maišykite „Maqpro“, „Atelier“ ir kitų firmų šešėlių spalvas, „Star powder“ blizgius akims iš „Make up for ever“).
- 8 Nubrėžkite akies kontūrą („Essence“), nudažykite ir priklijuokite dirbtines blakstienas.
- 9 Lūpoms – blizgis („Candy baby“ iš „Victorias’s Secret“).






Makiažas
rausvesnei
odai su
„užkritisu“
akies voku







1 Padenkite drėkinamąją bazę ir spalvą (šiuo atveju raudonį) neutralizuojančią priemonę – pigmentą iš „Maqpro“ (žalios spalvos *adjuster*).




2 Maskuokite paakių zoną ir paskleiskite kreminę pudrą.



3 Birią pudrą fiksuokite jau atliktą makiažą.




4 Sausomis priemonėmis modeliukite veido formą. Formuokite antakius.



5 Prieš darant akių makiažą, po akimis paskleiskite birios pudros arba kūdikiams skirto bekvapio talko, kad būtų paprasčiau pašalinti šešėlių perteklių. Akių voką padenkite tamsiai rudos spalvos šešėlių pagrindu iš „Maqpro“ (ruda šešėlių bazė) – taip pakelsite akies voką ir tinkamai jį suformuosite. Šiuo atveju tobulai tinka padūmavusių akių technika. Fiksuokite ir retušuokite šešėliais („Maqpro“ paletė 11.1).



6 Blakstienas padažykite mėlynu tušu – taip žvilgsniui suteiksite išraiškingumo. Priklijuokite dirbtinių blakstienų kuokštelių.



7 Veidą paryškinkite modeliavimo ir spindesio suteikiančiomis priemonėmis (*hailaiteriu*). Lūpas dažykite matiniais lūpų dažais „Matte me“ iš „Sleek“.




Pieštukinė
technika,
ryškus akių
makažas







1 Drėkinamoji bazė.




2 „Trio“ priemone iš „Maqpro“ neutralizuokite spalvas: žalsva slopina raudonį, gelsva paslepia violetinius paakius.



3 Patepkite kremine pudra „HD ultra“.




4 Fiksuokite biria pudra.




5 Modeliuokite rausva modeliavimo priemone.



6 Šešėliais paryškinkite antakius.



7 Formuokite akį: iš pradžių užtepkite šešėlių bazę.



8 Biriu žvilgančiu šešėliu paryškinkite išorinį akies kamputį („Atar powder“ blizgiais šešėliais iš „Make up for ever“).

GRETA GIRDŽIŪTĖ – tarptautinio lygio meistrė, 2016 m. Europos OMC čempionato IV vietos nugalėtoja. Ji ne tik sėkmingai dalyvauja grožio specialistų konkursuose, bet kartu yra makiažo kursų dėstytoja ir dviejų salonų įkūrėja. Ši jauna, ambicinga ir užsispyrusi moteris žavi klientus profesionalumu ir šiltu bendravimu. Knygoje meistrė dalijasi makiažo darymo subtilybėmis ir pataria tik tai, ką yra išmėginusi pati. **Internetė ir žurnaluose – anaipol ne viskas!**

MAKIAŽAS SU
LIETUVOJE
PRIEINAMA
KOSMETIKA

PATARIMAI
SKIRTINGO
AMŽIAUS
MOTERIMS

MAKIAŽO
ĮVAIZDŽIAI –
PRIEŠ IR PO

GRETO SUKURTI
VAIZDO FILMUKAI
„YOUTUBE“
SU QR KODU

DETALŪS
MAKIAŽO
ĮVAIZDŽIŲ
APRAŠYMAI

KNYGOJE
GAUSYBĖ
ILIUSTRACIJŲ

**Mano
didžiausia aistra –
kurti grožį.**

*Į šią knygą sudėjau visas
makiažo subtilybes ir paslaptis, kad
pabrėžtumėte gražiausius savo bruožus
ir spinduliuotumėte pasitikėjimu.
Nebijokite eksperimentuoti ir
pajuskite makiažo galią!*

GRETA GIRDŽIŪTĖ

KNYGOJE TAVĘS LAUKIA:

- Detalesnė informacija apie makiažo įrankius – nuo kempinės iki teptukų.
- Nuoširdūs praktiniai patarimai renkantis priemones: „Ne visada geriausia tai, kas brangu.“
- Sukaupta patirtis, kaip pasirinkti tinkamas priemonių spalvas norint sukurti išskirtinį įvaizdį.
- Patarimai ne tik kaip atlikti makiažą SAU, bet ir išsamūs patarimai VIZAŽISTAMS.



www.almalittera.lt



Tapkite Knygų klubo nariu!

- Naujausias ir populiariausias knygos
 - Ypatingi pasiūlymai
 - Knygų pristatymas į bet kurį pasaulio kraštą
- www.knyguklubas.lt

Autorę galite sekti
facebook



Makiažo priemonės
galite įsigyti čia

