








|   |  |   |
|---|--|---|
| <p><b>4</b> <i>Pirmadienis</i></p> <p>Dylantis, IV ketvirtis</p>                  |  | <p><b>LAPŲ DIENA.</b> Galima sėti, pikuoti, tręšti šildomame šiltnamyje augančius daržovių daigus. Sėkite gūžines salotas daigams. Jei nešąla, genėkite lapuočių gyvatvores, vaismedžius, vaiskrūmius. Laistykite, purškite kambarinius augalus. Jau reikia sudaryti sėjos planus, nutarti, kokie augalai augs darže.</p> |
| <p><b>5</b> <i>Antradienis</i></p> <p>Dylantis, IV ketvirtis</p>                  |  |   |
| <p><b>6</b> <i>Trečiadienis</i></p> <p>08:55</p> <p>Dylantis, IV ketvirtis</p>    | <p><b>TRYS KARALIAI</b></p>                                | <p><b>VAISIŲ DIENA.</b> Sėkite šildomame šiltnamyje vaisius virš žemės vedančias daržoves. Tręškite šildomame šiltnamyje augančių paprikų, baklažanų, pomidorų daigus, kambarinius vaisinius augalus (citrinmedžius, granatmedžius, ananasus). Jei nešąla, genėkite vaismedžius, vaiskrūmius (prieš pat jaunatį).</p>     |
| <p><b>7</b> <i>Ketvirtadienis</i></p> <p>Dylantis, IV ketvirtis</p>               |  |   |
| <p><b>8</b> <i>Penktadienis</i></p> <p>17:06</p> <p>Dylantis, IV ketvirtis</p>  |  | <p><b>ŠAKNŲ DIENA.</b> Galima šildomame šiltnamyje sėti šakniavaisines daržoves, tręšti silpnas šaknis turinčius augalus, daigus, kambarines gėles. Geras laikas naikinti kenkėjus, gyvenančius vazonų žemėje. Ruoškite žemės mišinius daigams. Patikrinkite rūsyje sandėliuojamas sodo gėrybes.</p>                      |
| <p><b>9</b> <i>Šeštadienis</i></p> <p>Dylantis, IV ketvirtis</p>               |  |   |
| <p><b>10</b> <i>Sekmadienis</i></p> <p>22:22</p> <p>Jaunatis 03:30</p>         | <p><b>KUMELIUKO KRIKŠTYNOS. NAUJIEJI MĖNULIO METAI</b></p> | <p><b>ŽIEDŲ DIENA.</b> Galima purenti dirvožemį. Pasiruoškite žemės daigams sodinti. Sutvarkykite sodo inventorių, padargus, įrankius. Valykite, tvarkykite, vėdinkite namus, rūsius ir kitas patalpas. Stratifikuokite dekoratyvinių augalų sėklas.</p>  |

## AR NE PER VĖLŲ SODINTI TULPES?



Jei rudenį užmiršote pasodinti tulpių svogūnelius, tai galite padaryti dabar. Pasodinę į vazonus, sunėškite rūšį. Pirmą mėnesį tinkamiausia apie 10 °C temperatūra, o kitus porą mėnesių – kuo vėliau, apie 0 °C. Tada tulpės ir įsišaknys, ir pavasarį iškeltos šviesą sužydės. Jei nepasodinsite dabar, o nutarsite tai padaryti sode pavasarį, augimo ir žydėjimo ciklas jau bus sutrikęs, svogūneliai gali būti per daug apdžiūvę. Galbūt tulpės ir išgyvens, bet žiedais nepasidžiaugsite.

## Įdomu

### ŠIS TAS APIE ŽEMĖS MENĄ

- \* Žemės meno judėjimas atsirado 1960 metų pabaigoje ir 1970-ųjų pradžioje JAV. Tai – savotiškas menininkų protestas prieš anuo metu vyravusį dirbtinumą, plastikų estetiką, negailestingą komercializaciją. Šio meno kūrėjai atsiskė muziejų ir galerijų kaip jų veiklai ir sukurtiems eksponatams vienintelės tinkamos erdvės.
- \* Žemės meno objektai dažnai labai dideli. Kai kuriuos jų galima gerai pamatyti ir suvokti tik iš paukščio skrydžio.
- \* Pagrindinės medžiagos: žemė, akmenys, medžių nuolaužos, šakos, šaknys, lapai, vanduo ir kt.



Panorėk auginti

### GĖLYNO AKCENTAS

Akantai – įspūdingi augalai. Juos reikėtų sodinti pavieniui kaip gėlynų akcentus, didelėmis grupėmis arba derinti su kitomis stambius, vešlius kerus sudarančiomis daugiametėmis gėlėmis (melsvėmis, paparčiais), prie tvoros, pastatų sienų. Nerekomenduojama sodinti šalia smulkių augalų. Akantai pakenčia sausras, yra šviesamėgiai, tačiau gerai auga ir daliniame pavėsyje. Dirvai nėra labai reiklūs, tačiau geriau auga trąšioje, humusingoje, vandeniui laidžioje žemėje. Rudenį antžeminė dalis (lapai ir žiedynstiebiai) nupjaunama.



Žurnalų komplektą („Sodo spalvos“ ir „Augalų pasaulis“ + dovana „Žolynų žurnalas“) galite užsisakyti Lietuvos pašto skyriuose, „Lietuvos ryto“, „Šiaulių krašto“ platinimo tarnybose, per interneto svetaines [www.prenumerata.lt](http://www.prenumerata.lt) ir [www.sodospalvos.lt](http://www.sodospalvos.lt).





|   |                                       |   |
|---|---------------------------------------|---|
| <b>19</b> Pirmadienis<br>Dylantis, III ketvirtis.<br>           |                                       | <b>ŠAKNŲ DIENA.</b> Tręškite daigus, gėles. Gausiai pasnigus, pomedžiuose sniegą sutrypkite, kad prie kamienų neprieitų pelės. Puansetijos mėgsta drėgną orą. Laistyti reikia saikingai, šiltu vandeniu, nepaliekant jo padėkle.  |
| <b>20</b> Antradienis<br>Dylantis, III ketvirtis.<br>           |                                       | <b>ŠAKNŲ DIENA.</b> Tręškite daigus, gėles. Persodinkite jau pabudusius kambarinius augalus. Gausiai pasnigus, pomedžiuose sniegą sutrypkite, kad prie kamienų neprieitų pelės. Puansetijos mėgsta drėgną orą. Laistyti reikia saikingai, šiltu vandeniu, nepaliekant jo padėkle. |
| <b>21</b> Trečiadienis<br>04:39<br>Delčia 03:56<br>             |                                       | <b>ŽIEDŲ DIENA.</b> Tręškite žydinčius kambarinius augalus, gėlių daigus. Apkaskite krūmų, spygliuočių pomedžius sniegu, jį sumindykite. Tinkamas metas tvarkyti, valyti rūsius, vėdinti patalpas.  |
| <b>22</b> Ketvirtadienis<br>Dylantis, IV ketvirtis.<br>         |                                       |   |
| <b>23</b> Penktadienis<br>16:31<br>Dylantis, IV ketvirtis.<br> | <b>šv. KŪČIOS</b>                     | <b>LAPŲ DIENA.</b> Tręškite daigus ir augalus, kad gerai augtų. Jei nešąla, genėkite lapuočių gyvatvores. Tinkama diena raugti kopūstus. Laistykite, purškite augalus namuose ir oranžerijose.  |
| <b>24</b> Šeštadienis<br>Dylantis, IV ketvirtis.<br>          |                                       |   |
| <b>25</b> Sekmadienis<br>Dylantis, IV ketvirtis.<br>          | <b>šv. KALĖDOS (KRISTAUS GIMIMAS)</b> | Į duris tyliai beldžiasi nuostabus, stebuklingas metas. Lai šv. Kalėdos Jums dovanuoja santarvę ir viltį, suteikia stiprybės. Ramybės Jums ir Jūsų namams!  |




„Žolynų žurnalas“ metams – tik 4,11 €!  
 Sveikesniam gyvenimo būdui!  
[www.sodospalvos.lt](http://www.sodospalvos.lt)



EGINALAS  
 Pirk internete  
[www.eginalas.lt](http://www.eginalas.lt)  
**FISKARS**

## VAISMEDŽIAI VAZONE



Jei pasiryžote auginti į vazoną pasodintą vaismedį balkone, jam reikės:

- \* saulėtos, nuo vėjo apsaugotos vietos;
- \* kiekvienais metais vis didesnių indų;
- \* drenažo, kad neužsistovėtų vanduo;
- \* vandeniui laidaus, derlingo ir visada drėgno substrato;
- \* drėgmę vazone sulaikančio, piktžolėms dygti neleidžiančio mulčio;
- \* profilaktinio purškimo fungicidais ir insekticidais;
- \* reguliaraus genėjimo, tręšimo (jei neįterpta ilgo veikimo trąšų), laistymo.

Vazonuose galima auginti obelis, kriaušes, slyvas, vyšnias, trešnes, persikus, nektarinus. Šiuos vaismedžius auginame nuo vėjo apsaugotoje vietoje, dažnai laistome.

## ŠPARAGAI – TIKRAS DELIKATESAS

Šparagams, arba vaistiniams smidrams, tinka lengva, neutralios reakcijos, humusinga dirva, tačiau jie negali pakęsti aukštų gruntinių vandenų. Jei pavasarį trūksta drėgmės, jie apkarsta, jei per šlapia – gali pradėti pūti. Svarbu, kad dygstan-

tyt ūgliai būtų apkaupti arba uždenkti specialia šviesos nepraleidžiančia danga. Tamsioje užaugę šparagai būna traškesni, geresnio skonio.

Derlius pradedamas imti trečiaisiais metais po pasodinimo. Suaugęs keris turi iki 50 storių, sultingų ūglių. Jie nupjaunami prie žemės paviršiaus arba 2 cm žemiau jo. Kas 2–3 dienas galima imti po 2–3 ūglius.

## KALĖDŲ ROŽĖS

Gruodžio mėnesį pirmuoju smuiku griežia puošniausiosios karpazolės. Praėjusio amžiaus pabaigoje šie augalai tapo šv. Kalėdų simboliu. Prancūzai juos vadina „Rose de Noël“ (liet. „Kalėdų rožė“), ispanai – „Flor de Nochebuena“ (liet. „Kūčių žiedas“). Savo gimtinėje Meksikoje tai – iki 3–5 m aukščio krūmai. Šiuolaikinių veislių karpazolės žydi ilgai, kartais nuo lapkričio iki Velykų. Įsidėmėkite: stiebuose yra pieniškų sulčių, į kurių sudėtį įeina lateksas. Patekusios ant odos, jos gali sukelti perštėjimą, o prarijus – pykinimą ir vėmimą. Suerzintą odą reikia nuplauti. Jei sulčių pateko ant lūpų ar burnų, būtina nedelsiant paskalauti ir kreiptis į gydytoją.

## VAZONE ŽIEMOTI – SUDĖTINGA

Augalai, palikti lauke vazonuose ar konteineriuose, ištvėria kur kas sudėtingesnes sąlygas nei žiemojantys dirvoje. Jiems reikia specifinės priežiūros ir apsaugos. Kuo mažesnis indas, tuo blogiau. Mažuose vazonuose, neapsauguotuose nuo vėjo, substratas būna beveik toks pats šaltas, kaip ir oras, visiškai išdžiūvęs. Blogiausia, kad jis staigiai ir atšyla, ir atšąla. Tad balkonų loveliuose augančiais daugiamečiais augalais reikia ypač pasirūpinti.

Geriausiai vazonuose žiemojančius augalus apsaugoti nuo šalčio galima įkassus į žemę sode. O ką daryti, jei tokios galimybės nėra? Prieš pirmąsias stipresnes šalnas vazonus sustatykite užuovėjoje. Jų apačia ir sienelės apvyniokite izoliacine medžiaga (pavyzdžiui, putplasčiu). Į tuščias ertmes tarp vazonų priberkite durpių, pjuvenų ar sausų lapų. Taip pridengtus juos reikia palikti iki balandžio vidurio.



Užrašams

Užrašams